

MATERIAŁY KOMITETU OBYWATELSKIEGO "SOLIDARNOŚĆ"
DLA CZŁONKÓW KOMISJI WYBORCZYCH REPREZENTUJĄCYCH
KOMITET OBYWATELSKI

Spis treści:

1. Wytyczne Państwowej Komisji Wyborczej z dn. 12 maja 1989
(po zmianach z dn. 26 maja 1989)..... 1
2. Wytyczne uchwalone przez PKW dn. 26 maja 1989..... 6
3. Zalecenia szczegółowe (praktyczne) dla Członków Komisji..... 10
4. Wzory kart do głosowania..... 16
5. Informacja o warunkach ważności oddanych głosów..... 18

Warszawa, 27 maja 1989

Obywatele Przewodniczący Okręgowych, Wojewódzkich, Obwodowych Komisji Wyborczych

Państwowa Komisja Wyborcza — w nawiązaniu do Wytycznych z dnia 4 maja 1989 r. wskazuje na potrzebę szczególnie starannego przygotowania się komisji wyborczych do wykonywania zadań po zakończeniu głosowania, a zwłaszcza związanych z ustaleniem wyników głosowania na posłów i senatorów w obwodzie głosowania.

W związku z tym, Państwowa Komisja Wyborcza zwraca się do Obywateli Przewodniczących o uwzględnienie w działaniach szkoleniowo-organizacyjnych, a także w przygotowaniu i przeprowadzeniu prac obliczeniowych, następujących wskazań, związanych ze sposobem postępowania w końcowym etapie prac obwodowych komisji wyborczych.

Szczególnej uwagi i zapoznania się członków wszystkich komisji wyborczych wymaga tryb i zasady postępowania przy ustalaniu wyników głosowania i wyników wyborów w przypadkach, gdy z rejestru kandydatów wykreślony został kandydat, lecz nazwisko jego jest nadal umieszczone na karcie do głosowania. Sprawy te uregulowane zostały w punkcie 18 niniejszych Wytycznych.

Jednocześnie, Państwowa Komisja Wyborcza ustala, na podstawie art. 74 ust. 2 i art. 80 ust. 2 Ordynacji wyborczej do Sejmu oraz art. 1 ust. 1 i art. 5 ust. 2 i 3 Ordynacji wyborczej do Senatu, tryb przekazywania i przyjmowania protokołów głosowania oraz protokołów z wyborów, a także pozostałych dokumentów z przeprowadzonych wyborów.

I. OBLICZANIE WYNIKÓW GŁOSOWANIA W OBWODZIE

A. PRZYGOTOWANIE PRAC OBLICZENIOWYCH W OBWODZIE GŁOSOWANIA

Dla sprawnego obliczenia wyników głosowania w obwodzie wskazane jest wcześniejsze przygotowanie zestawu materiałów zawierającego:

1) po dwa egzemplarze częściowo wypełnionych protokołów głosowania w obwodzie na posłów (Formularz Nr 2 — na posłów wybieranych w okręgu wyborczym i Formularz Nr 3 — na posłów wybieranych z krajowej listy wyborczej) oraz protokołu głosowania w obwodzie na senatorów (Formularz Nr 2).

W protokołach tych należy pismem maszynowym lub czytelnym pismem ręcznym wpisać dane dotyczące obwodu głosowania i okręgu wyborczego (część wstęp-

na), a także nazwiska i imiona kandydatów na posłów oraz na senatorów, w brzmieniu i kolejności zgodnej z odpowiednimi kartami do głosowania;

2) arkusze obliczeniowe odrębnie dla każdego numeru mandatu posła wybieranego w okręgu wyborczym i posłów wybieranych z krajowej listy wyborczej oraz dla senatorów — przeznaczone do obliczania głosów oddanych na poszczególnych kandydatów, będące odwzorowaniem (w możliwie dużym powiększeniu) części II protokołu głosowania. Arkusze obliczeniowe każdego rodzaju powinny być przygotowane dla wszystkich członków obwodowej komisji wyborczej.

B. WYKONANIE PRAC OBLICZENIOWYCH W OBWODZIE

Niezwłocznie po zakończeniu głosowania, obwodowa komisja wyborcza rozpoczyna swoje posiedzenie, w trakcie którego wykonuje czynności związane z obliczeniem i protokolarnym ustaleniem wyników głosowania w obwodzie. W pracach obliczeniowych i sporządzaniu protokołów głosowania uczestniczą wszyscy obecni na posiedzeniu członkowie komisji.

Obwodowa komisja wyborcza ustala wyniki głosowania oraz sporządza odpowiedni protokół w następującej kolejności:

- 1) protokół głosowania w obwodzie na posłów wybieranych w okręgu wyborczym,
 - 2) protokół głosowania w obwodzie na posłów wybieranych z krajowej listy wyborczej,
 - 3) protokół głosowania w obwodzie na senatorów.
- Przy obliczaniu wyników głosowania i sporządzaniu protokołów wskazane jest zachowanie następującej kolejności wykonywania poszczególnych czynności.

1. W pierwszej kolejności oblicza się na podstawie spisu wyborców, z uwzględnieniem osób dopisanych przez

komisję, liczbę osób uprawnionych do głosowania w obwodzie.

Liczbę tę wpisuje się na str. 1 każdego z protokołów. Liczba ta musi być **identyczna** we wszystkich protokołach głosowania w obwodzie, zarówno na posłów jak i na senatorów.

Komisja ustala też i wpisuje w rubryce „Uwagi” każdego z protokołów liczbę wyborców, którym wydano karty do głosowania (o czym jest mowa w pkt. 18 ppkt 4).

2. Przed przystąpieniem do otwarcia urny odkłada się zapakowane rodzajami i oznaczone (z podaniem liczby) nie wykorzystane karty do głosowania.
3. Po otwarciu urny i wyjęciu kart do głosowania, komisja odkłada osobno:
 - karty do głosowania na posłów wybieranych w okręgu wyborczym (białe — mniejszego formatu),
 - karty do głosowania na posłów wybieranych z krajowej listy wyborczej (białe — większego formatu),
 - karty do głosowania na senatorów (różowe).

Podstawę ustalenia wyników głosowania stanowią wyłącznie karty do głosowania wyjęte z urny. Dla uniknięcia jakiegokolwiek pomyłki, zaleca się umieszczenie kart do głosowania na posłów wybieranych z krajowej listy wyborczej oraz kart do głosowania na senatorów w odrębnych kopertach, do czasu ich wykorzystania w kolejnych czynnościach komisji. Karty podarte całkowicie, niezależnie od ich rodzajów, zaleca się umieścić w odrębnej kopercie oznaczając „Karty podarte całkowicie”, nie podlegają one bowiem liczeniu. Koperta z tymi kartami zostanie przekazana naczelnikowi (prezydentowi) wraz z dokumentacją pracy komisji — do zniszczenia w odrębnie ustalonym trybie.

Obliczanie wyników głosowania w obwodzie na posłów wybieranych w okręgu wyborczym

4. Wyjęte z urny karty do głosowania na posłów wybieranych w okręgu wyborczym komisja dzieli wg numeracji mandatów — odkładając na wcześniej przygotowane i oznaczone numerem mandatu arkusze obliczeniowe, po czym przystępuje do obliczenia wyników głosowania do każdego mandatu osobno.
5. W pierwszej kolejności komisja ustala i zapisuje na arkuszu obliczeniowym liczbę wszystkich kart do głosowania oddanych do danego mandatu.

Następnie komisja dzieli je na trzy grupy:

- 1) karty nieważne, czyli karty na których wyborca pozostawił nie skreślone więcej niż jedno nazwisko i karty bez skreśleń oraz karty inne niż urzędowo ustalone;
 - 2) karty ważne całkowicie przekreślone (skreślone wszystkie nazwiska);
 - 3) karty ważne, na których wyborca pozostawił nie skreślone tylko jedno nazwisko.
6. Po dokonaniu podziału kart, komisja ustala i zapisuje na arkuszu obliczeniowym ich liczbę. Jeżeli suma kart ze wszystkich trzech grup jest równa ustalonej na wstępie liczbie kart do głosowania oddanych do

danego mandatu, komisja wpisuje do protokołu głosowania (Formularz Nr 2) w odniesieniu do tego mandatu:

- w rubryce „a” — liczbę wszystkich wyjętych z urny kart do głosowania oddanych w głosowaniu do tego mandatu,
- w rubryce „b” — liczbę kart nieważnych,
- w rubryce „c” — liczbę kart ważnych (zarówno całkowicie przekreślonych oraz z nie skreślonym jednym nazwiskiem).

Następnie komisja odkłada karty nieważne oraz karty ważne całkowicie przekreślone, bowiem w dalszych pracach obliczeniowych karty te nie są brane już pod uwagę.

7. Kolejną czynnością jest ustalenie liczby głosów oddanych na poszczególnych kandydatów do danego mandatu. Obliczeń dokonuje się na podstawie ważnych kart do głosowania, na których pozostawione jest nie skreślone jedno nazwisko.

Wskazane jest zachowanie następującego porządku prac:

- 1) karty do głosowania, o których mowa, dzieli się na grupy wg nazwisk nie skreślonych kandydatów. Po zakończeniu podziału, sumuje się liczbę kart zaliczoną każdemu z kandydatów — jest to liczba głosów oddanych na tego kandydata. Suma kart ze wszystkich grup musi być równa ustalonej przez komisję liczbie kart ważnych, na których wyborca pozostawił nie skreślone tylko jedno nazwisko (pkt 6). Po sprawdzeniu, ustaloną w ten sposób liczbę głosów dla poszczególnych kandydatów wpisuje się na arkuszu obliczeniowym przy nazwisku każdego z nich;

- 2) po sprawdzeniu, czy żadnemu z kandydatów nie zaliczono większej liczby głosów oraz czy suma głosów zaliczonych wszystkim kandydatom nie jest większa od liczby ustalonej w rubryce „c” (mogą one być natomiast mniejsze) — liczbę głosów oddanych na każdego z kandydatów wpisuje się przy jego nazwisku w rubryce „d” protokołu.

W przypadku, gdy liczba głosów oddanych na któregokolwiek z kandydatów byłaby większa od ustalonej na podstawie znaków w spisie wyborców liczby wyborców, którym wydano karty do głosowania — komisja odnotowuje ten fakt w rubryce „Uwagi” protokołu, podając nazwisko kandydata i różnicę między tymi liczbami.

8. Po dokonaniu wpisu przy nazwisku każdego z kandydatów do pierwszego w kolejności mandatu, komisja pakuje osobno, oznacza (podając ich liczbę) karty ważne i nieważne do tego mandatu oraz związuje je razem oznaczając „Karty do mandatu Nr”
9. W analogiczny sposób komisja ustala kolejno wyniki głosowania do każdego z pozostałych mandatów w okręgu wyborczym.
10. Po zakończeniu ustalania wyników głosowania do wszystkich mandatów w okręgu wyborczym i wypełnieniu danych w rubryce „d” protokołu, komisja

uzupełnia jego pierwszą stronę, wpisując nazwiska i imiona tych członków komisji, którzy byli obecni przy sporządzaniu protokołu. Protokół po podpisaniu przez członków komisji, opatruje się pieczęcią komisji. Komisja obowiązana jest sprawdzić identyczność wszystkich zapisów na obu egzemplarzach protokołu.

Obliczanie wyników głosowania w obwodzie na posłów wybieranych z krajowej listy wyborczej

11. Wszystkie karty do głosowania na posłów wybieranych z krajowej listy wyborczej przelicza się dokładnie, zapisując ustaloną liczbę na arkuszu obliczeniowym oznaczonym „Krajowa lista wyborcza”. Jest to liczba osób, które wzięły udział w głosowaniu na tę listę.

Następnie komisja dzieli karty na cztery grupy:

- 1) karty nieważne, czyli inne niż ustalone urzędowo,
- 2) karty ważne bez skreśleń,
- 3) karty ważne całkowicie przekreślone,
- 4) karty ważne ze skreśleniami.

12. Po dokonaniu podziału kart, komisja ustala i zapisuje na arkuszu obliczeniowym ich liczbę. Jeżeli suma kart ze wszystkich grup jest równa ustalonej na wstępie liczbie wszystkich kart do głosowania na krajową listę wyborczą — komisja wpisuje do protokołu głosowania (Formularz Nr 3):

— w rubryce „a” — liczbę wszystkich wyjętych z urny kart do głosowania na krajową listę wyborczą,

— w rubryce „b” — liczbę kart nieważnych,

— w rubryce „c” — liczbę kart ważnych (zarówno bez skreśleń, całkowicie przekreślonych oraz ze skreśleniami).

Następnie komisja związuje w odrębne paczki: karty nieważne oraz karty całkowicie przekreślone, oznacza je i odkłada, bowiem w dalszych pracach obliczeniowych karty te nie są już brane pod uwagę.

13. Kolejną czynnością jest ustalenie liczby głosów oddanych na poszczególnych kandydatów. **Obliczeń dokonuje się wyłącznie na podstawie ważnych kart do głosowania bez skreśleń oraz kart z wykonanymi skreśleniami niektórych nazwisk kandydatów (karty ze skreśleniami).**

Przy dokonywaniu obliczeń wskazane jest stosowanie następującego porządku prac, z zachowaniem zasady udziału wszystkich członków komisji w ustalaniu wyników głosowania (pkt 7 ppkt 1 str. 2):

- 1) ustaloną liczbę ważnych kart bez skreśleń (liczba głosów) wpisuje się na arkuszu obliczeniowym przy nazwisku każdego z kandydatów, po czym karty te odkłada się;

- 2) na podstawie kart do głosowania zawierających skreślenia zalicza się kolejno z każdej karty, głosy tylko tym z kandydatów, których nazwiska pozostały nie skreślone. Czynność tę wykonuje jeden z członków komisji odczytując nazwiska nie skreślonych kandydatów, zaś pozostali członkowie komisji na arkuszach obliczeniowych przy nazwisku każdego z odczytanych kandydatów stawiają

znak („kreskę”). Po zakończeniu zaliczania głosów z kart ze skreśleniami, sumuje się głosy zaliczone każdemu z kandydatów i ustaloną liczbę wpisuje się na arkuszu obliczeniowym przy nazwisku każdego z nich.

Następnie do tak ustalonej liczby głosów dla każdego z kandydatów dodaje się liczbę głosów z kart bez skreśleń, otrzymując w ten sposób liczbę oddanych głosów na poszczególnych kandydatów.

Po sprawdzeniu, czy żadnemu z kandydatów nie zaliczono większej liczby głosów niż ustalona w rubryce „c” protokołu (może natomiast być mniejsza) — liczby te wpisuje się pod odpowiednią pozycją w rubryce „d” protokołu. W przypadku, gdy liczba głosów oddanych na któregośkolwiek z kandydatów byłaby większa od ustalonej na podstawie znaków w spisie wyborców liczby wyborców, którym wydano karty do głosowania — komisja odnotowuje ten fakt w rubryce „Uwagi” protokołu, podając nazwisko kandydata i różnicę między tymi liczbami.

Po zakończeniu obliczeń, komisja pakuje karty ważne (bez skreśleń, całkowicie przekreślone i ze skreśleniami) w jedną paczkę, opisuje ją podając liczbę kart, a następnie związuje razem z paczką kart nieważnych oznaczając „Karty do głosowania — krajowa lista wyborcza”.

14. Po dokonaniu wpisu przy nazwisku każdego z kandydatów w rubryce „d” protokołu, komisja uzupełnia pierwszą jego stronę wpisując nazwiska i imiona obecnych członków komisji przy sporządzeniu protokołu. Protokół po podpisaniu przez członków komisji, opatruje się pieczęcią komisji.

Obliczanie wyników głosowania w obwodzie na senatorów

15. Wyjęte z urny karty do głosowania na senatorów komisja przelicza dokładnie i zapisuje ich liczbę na arkuszu obliczeniowym oznaczonym „Senatorzy”. Jest to liczba osób, które wzięły udział w głosowaniu na senatorów.

Następnie komisja dzieli karty na trzy grupy:

- 1) karty nieważne, czyli inne niż ustalone urzędowo oraz te, na których pozostawiono nie skreślone więcej niż dwa nazwiska (w woj. stołecznym warszawskim i katowickim — więcej niż trzy) lub nie dokonano żadnych skreśleń;

- 2) karty ważne całkowicie przekreślone;

- 3) karty ważne, na których pozostawiono nie skreślone dwa lub jedno nazwisko, (a w woj. st. warszawskim i katowickim — trzy lub dwa, bądź jedno nazwisko).

Po dokonaniu podziału kart, komisja ustala i zapisuje na arkuszu obliczeniowym ich liczbę. Jeżeli suma kart ze wszystkich trzech grup jest równa ustalonej na wstępie liczbie kart do głosowania, komisja wpisuje do protokołu głosowania w obwodzie na senatorów (Formularz Nr 2):

— w rubryce „a” — liczbę wszystkich wyjętych z urny kart do głosowania na senatorów,

— w rubryce „b” — liczbę kart nieważnych,

— w rubryce „c” — liczbę kart ważnych (zarówno całkowicie przekreślonych jak i tych, na których pozostawiono nie skreślone dwa lub jedno nazwisko, a w woj. st. warszawskim i katowickim — trzy lub dwa, bądź jedno nazwisko).

Następnie komisja odkłada karty nieważne oraz karty ważne całkowicie przekreślone, bowiem w dalszych pracach obliczeniowych karty te nie są już brane pod uwagę.

16. Kolejną czynnością jest ustalenie liczby głosów oddanych na poszczególnych kandydatów. **Obliczeń dokonuje się wyłącznie na podstawie ważnych kart do głosowania, na których pozostawiono wymaganą dla ważności głosów liczbę nazwisk (karty ze skreśleniami wymienione w trzeciej grupie kart).**

Przy dokonywaniu obliczeń wskazane jest stosowanie następującego porządku prac, z zachowaniem zasady udziału wszystkich członków komisji w ustalaniu wyników głosowania (omówionych w pkt. 7 ppkt 1 i pkt. 13 ppkt 2):

- 1) na podstawie kart do głosowania, o których wyżej mowa zalicza się kolejno z każdej karty głosy **tylko tym z kandydatów**, których nazwiska pozostały nie skreślone; przy nazwiskach tych kandydatów stawia się na arkuszu obliczeniowym znak („kreskę”).

Należy pamiętać, że w 2-mandatowym okręgu wyborczym do Senatu, głosy z karty do głosowania może otrzymać najwyżej dwóch kandydatów, zaś w 3-mandatowym okręgu (woj. st. warszawskie i katowickie) — najwyżej trzech kandydatów.

Po zakończeniu zaliczania głosów, sumuje się głosy zaliczone każdemu z kandydatów i ustaloną liczbę wpisuje się na arkuszu obliczeniowym przy nazwisku każdego z nich.

Po sprawdzeniu, czy żadnemu z kandydatów nie zaliczono większej liczby głosów niż ustalona w rubryce „c” protokołu (może być natomiast mniejsza) — liczby te wpisuje się pod odpowiednią pozycją w rubryce „d” protokołu.

W przypadku, gdy liczba głosów oddanych na któregośkolwiek z kandydatów byłaby większa od ustalonej na podstawie znaków w spisie wyborców liczby wyborców, którym wydano karty do głosowania — komisja odnotowuje ten fakt w rubryce „Uwagi” protokołu, podając nazwisko kandydata i różnicę między tymi liczbami.

Następnie komisja pakuje osobno karty nieważne oraz karty ważne, opisuje je podając liczbę kart; tak przygotowane paczki związuje się sznurem oznaczając „Karty do głosowania — Wybory do Senatu”.

17. Po dokonaniu wpisu przy nazwisku każdego z kandydatów w rubryce „d” protokołu, komisja uzupełnia pierwszą jego stronę wpisując nazwiska i imiona obecnych członków komisji przy sporządzeniu protokołu. Protokół po podpisaniu przez członków komisji opatruje się pieczęcią komisji.

18. UWAGI

W uzupełnieniu Wytycznych z dnia 20 kwietnia 1989 r. oraz z dnia 4 maja 1989 r., Państwowa Ko-

misja Wyborcza przekazuje następujące wyjaśnienia i zalecenia:

- 1) Jeżeli w okresie po podaniu do wiadomości wyborców danych o kandydatach na posłów i senatorów, **z rejestru kandydatów wykreślony zostanie kandydat**, co oznacza, iż na opróżnionym miejscu nie można umieścić nowego kandydata, właściwa komisja wyborcza, która dokonała skreślenia:

— dokonuje zmiany w rejestrze kandydatów, polegającej na odnotowaniu przy nazwisku skreślonego kandydata przyczyny skreślenia oraz ustala nową kolejność pozostałych kandydatów (numerację),

— zawiadania o fakcie skreślenia niezwłocznie wszystkie obwodowe komisje wyborcze na obszarze swojej właściwości, polecając wywieszenie tego zawiadomienia w każdym lokalu wyborczym w dniu głosowania obok obwieszceń o kandydatach na posłów i senatorów,

— zarządza w miarę technicznych możliwości druk karty do głosowania z pominięciem nazwiska skreślonego kandydata, określając nową kolejność nazwisk na karcie.

Jeżeli nie dokonano druku nowych kart, należy sporządzić informację o nowym, prawidłowym brzmieniu karty do głosowania (poprzez odwzorowanie jej z wykreślonym nazwiskiem kandydata i zmienioną numeracją pozostałych kandydatów) oraz o warunkach ważności oddanych głosów na karcie wręczanej wyborcom. Informacja ta, powinna być umieszczona w lokalu wyborczym oraz w pomieszczeniu za osłoną.

- 2) W przypadku, gdy nie dokonano druku nowych kart do głosowania (z pominięciem nazwiska skreślonego kandydata) obwodowe komisje wyborcze, obliczając wyniki głosowania na poszczególnych kandydatów — traktują kandydata skreślonego z rejestru tak, jak gdyby jego nazwisko nie było umieszczone na karcie do głosowania. Tryb postępowania przy obliczaniu i ustalaniu wyników głosowania oraz z wyborów jest następujący:

— **nazwisko skreślonego kandydata nie jest umieszczane w protokole głosowania** i protokole z wyborów, a zapis o skreśleniu kandydata (kandydatów) umieszcza się w rubryce „Uwagi” protokołu,

— bez względu na to, czy wyborca pozostawił na karcie nie skreślone nazwisko tego kandydata, czy też je skreślił, o uznaniu karty za nieważną lub ważną (oraz zaliczeniu oddanego głosu kandydatowi lub kandydatom) **decyduje sposób głosowania wyłącznie na pozostałych kandydatów umieszczonych na karcie.** (Np. jeżeli na karcie do głosowania na posłów wybieranych w okręgu wyborczym, wyborca pozostawił nie skreślone dwa nazwiska, w tym nazwisko kandydata skreślonego z rejestru kandydatów, jest to karta ważna, z której głos zalicza się kandydatowi nie skreślonego z rejestru).

- 3) Jeżeli w ustalonym wyniku głosowania w obwodzie wystąpią przypadki, iż dwóch (trzech lub więcej) kandydatów **uzyskało równą liczbę głosów** — obwodowa komisja wyborcza obowiązana jest dokonać ponownych obliczeń.

W przypadku nie stwierdzenia pomyłki w obliczeniach, fakt taki należy wyraźnie zaznaczyć poprzez podkreślenie właściwych nazwisk kandydatów i liczb w rubryce „d” protokołu głosowania oraz omówienie w rubryce „Uwagi” protokołu.

4) W protokołach głosowania w obwodzie, obwodowe komisje wyborcze w rubryce „Uwagi” powinny dodatkowo zamieścić informacje o:

- liczbie wyborców dopisanych przez komisję do spisu wyborców w dniu wyborów, na podstawie „zaświadczeń o prawie do głosowania” i na podstawie dowodu osobistego (ujętych na odrębnym formularzu spisu wyborców — Wytyczne z dnia 4 maja 1989 r. str. 10);
- liczbie wyborców, którym wydano karty do głosowania (na podstawie znaków, stawianych przez komisję w spisie wyborców przy wydawaniu kart wyborcom — Wytyczne z dnia 4 maja 1989 r. str. 10);

— liczbie stron sporządzonego protokołu (w formie zapisu: „Protokół niniejszy liczy ... stron”). W przypadkach, gdy uzupełnienie rubryki „Uwagi” wiąże się z dołączeniem dodatkowych stron, powinny one być kolejno ponumerowane poczynając od „nr 5”.

Po dokonaniu ostatniego zapisu w rubryce „Uwagi”, komisja na stronie tej odciska swoją pieczęć.

(Zalecenie powyższe odnosi się zarówno do obwodowych jak i okręgowych oraz wojewódzkich komisji wyborczych)

Jednocześnie Państwowa Komisja Wyborcza przypomina, iż w czynnościach wyborczych związanych z ustaleniem wyników głosowania i wyników z wyborów uczestniczą jedynie członkowie właściwej komisji wyborczej. Przy czynnościach tych mogą być obecni mężowie zaufania.

II. PRZEKAZYWANIE I PRZYJMOWANIE DOKUMENTÓW WYBORCZYCH W OBRĘBIE KOMISJI WYBORCZYCH

UWAGA!

Rozdział II Wytycznych został w całości uchylony przez PKW dn. 26 maja 1989. Wytyczne z dn. 26 maja (na następnych stronach) ustalają obecnie obowiązujący tryb przekazywania i przyjmowania dokumentów wyborczych.

- łów w siedzibie okręgowej i wojewódzkiej komisji wyborczej z obwodów usytuowanych w niewielkiej odległości.
2. Protokoły od obwodowych komisji wyborczych przyjmują upoważnieni do tej czynności członkowie okręgowej i wojewódzkiej komisji wyborczej lub upoważnieni przedstawiciele (pełnomocnicy) komisji.
 3. Przewodniczący obwodowych komisji wyborczych lub ich zastępcy:
 - przekazują upoważnionemu członkowi okręgowej i wojewódzkiej komisji wyborczej zabezpieczoną kopertę zawierającą po jednym egzemplarzu właściwego protokołu głosowania w obwodzie,
 - okazują drugie egzemplarze tych protokołów, na których przyjmujący potwierdza przyjęcie protokołu. Egzemplarze te po przyjęciu protokołów, przewodniczący komisji zabiera w celu włączenia do dokumentów komisji.
 4. Przyjmujący od obwodowych komisji wyborczych członek okręgowej i wojewódzkiej komisji wyborczej otwiera zabezpieczoną kopertę, po czym:
 - sprawdza, czy protokół jest identyczny z drugim jego egzemplarzem i ewentualnie przeprowadza sprawdzian arytmetyczny danych liczbowych zawartych w protokole,
 5. Przekazywane protokoły głosowania z obwodów powinno nastąpić niezwłocznie po ich sporządzeniu, z uwzględnieniem wymogu podania do wiadomości wyborców wyników głosowania (Wytyczne z dnia 4 maja 1989 r. — str. 14 i 16).
Obwodowa komisja wyborcza może zakończyć swoją pracę dopiero po przyjęciu protokołów głosowania w obwodzie przez członka okręgowej i wojewódzkiej komisji wyborczej.
 6. Protokoły głosowania z obwodów utworzonych w jednostkach wojskowych i podległych Ministrowi Spraw Wewnętrznych przekazywane są okręgowej i wojewódzkiej komisji wyborczej w trybie ustalonym odrębnie.
 7. Wyniki głosowania w obwodach utworzonych za granicą oraz na polskich statkach morskich przekazywane są w trybie ustalonym odrębnie przez Ministra Spraw Zagranicznych i Ministra Transportu, Żeglugi i Łączności.

Obywatele Przewodniczący
Okręgowych, Wojewódzkich,
Obwodowych Komisji Wyborczych

Państwowa Komisja Wyborcza, działając na podstawie art.74 ust.2 i art.80 ust.2 Ordynacji wyborczej do Sejmu oraz art.1 ust.1 i art.5 ust.2 i 3 Ordynacji wyborczej do Senatu:

1. Uchyla rozdział II Wytycznych z dnia 12 maja 1989 r. (Nr Wyb.010/II-3/4/89).
2. Ustala następujący tryb przekazywania i przyjmowania dokumentów wyborczych w obrębie komisji wyborczych:
 - A. Przekazywanie i przyjmowanie protokołów głosowania z obwodowych komisji wyborczych odbywa się według planu ustalonego przez każdą okręgową i wojewódzką komisję wyborczą, z uwzględnieniem następujących wskazań:
 1. Niezwłocznie po podpisaniu protokołów głosowania w obwodzie, przewodniczący obwodowej komisji wyborczej obowiązany jest przesłać w zapieczętowanych kopertach po jednym ~~z~~ egzemplarzu każdego z protokołów głosowania odpowiednio do okręgowej i wojewódzkiej komisji wyborczej.
W uzasadnionych warunkami miejscowymi przypadkach, zapieczętowane koperty mogą być przyjmowane w wyznaczonym miejscu (rejonie) z ustalonych wcześniej obwodowych komisji wyborczych.

Z obwodów usytuowanych w niewielkiej odległości od siedziby okręgowej (wojewódzkiej) komisji wyborczej, protokoły głosowania w obwodzie powinny być przyjmowane w zapieczętowanych kopertach bezpośrednio w siedzibie właściwej okręgowej (wojewódzkiej) komisji wyborczej.

2. Zapięczętowane koperty zawierające protokoły głosowania, przyjmują w wyznaczonych miejscach (rejonach) upoważnieni do tej czynności członkowie okręgowych (wojewódzkich) komisji wyborczych.

Przy przyjmowaniu zapięczętowanych kopert, należy zapewnić - na żądanie - obecność członków właściwych komisji lub mężów zaufania reprezentujących siły polityczne uczestniczące w czynnościach wyborczych.

3. Do przekazywania zapięczętowanych kopert, o których wyżej mowa, upoważniony jest przewodniczący obwodowej komisji wyborczej lub jego zastępca.

4. Przyjmujący od obwodowych komisji wyborczych zapięczętowane koperty członek okręgowej (wojewódzkiej) komisji wyborczej wydaje pokwitowanie jej odbioru, podając swoje imię i nazwisko, funkcję pełnioną w komisji oraz datę i godzinę odbioru koperty.

Przyjęte koperty są otwierane dopiero po przewiezieniu ich przez przyjmujących członków okręgowych (wojewódzkich) komisji wyborczych w siedzibie komisji, w obecności wszystkich członków komisji i właściwych mężów zaufania.

5. Przekazywanie protokołów głosowania z obwodów powinno nastąpić niezwłocznie po ich sporządzeniu; przekazywanie protokołów nie wstrzymuje niezwłocznego podania do wiadomości wyborców wyników głosowania (Wytyczne z dnia 4 maja 1989 r. - str.14 i 16).

Obwodowa komisja wyborcza może zakończyć swoją pracę dopiero po przesłaniu do terenowego organu administracji państwowej stopnia podstawowego dokumentów z głosowania, wraz z dołączonym do nich pokwitowaniem odbioru zapięczętowanych kopert, ~~zawieraj~~ ^{zgodnie z} ~~wszystkie egzemplarze~~ ~~protokołów głosowania w obwodzie~~ (art.75 ust.1 Ordynacji wyborczej).

Komisja ustala tryb zebrania się na posiedzeniu w przypadku stwierdzenia przez okręgową (wojewódzką) komisję wyborczą nieprawidłowości w sporządzonym protokole głosowania w obwodzie. O zwołanym posiedzeniu, przewodniczący obwodowej komisji wyborczej obowiązany jest zawiadomić mężów zaufania wyznaczonych do tej komisji.

6. Protokoły głosowania z obwodów utworzonych w jednostkach wojskowych i podległych Ministrowi Spraw Wewnętrznych przekazywane są okręgowej i wojewódzkiej komisji wyborczej w trybie ustalonym odrębnie.

7. Wyniki głosowania w obwodach utworzonych za granicą oraz na polskich statkach morskich przekazywane są w trybie ustalonym odrębnie przez Ministra Spraw Zagranicznych i Ministra Transportu, Żeglugi i Łączności.

B. Przekazywanie protokołów głosowania i protokołów z wyborów oraz dokumentów z wyborów do Państwowej Komisji Wyborczej.

1. Protokoły głosowania i protokoły z wyborów przekazywane są do Państwowej Komisji Wyborczej ~~sa~~ przez okręgowe i wojewódzkie komisje wyborcze w zapieczętowanych kopertach. Koperty, o których mowa, przyjmowane są od ~~upoważnionego przez komisję jej członka~~ ^{upoważnionego przez komisję jej członka} i ich zastępców w siedzibie Państwowej Komisji Wyborczej, łącznie z innymi dokumentami z wyborów.

2. Zasady kompletowania protokołów głosowania i protokołów z wyborów oraz dokumentów z wyborów przez okręgowe i wojewódzkie komisje wyborcze omówione zostały w Wytocznych Państwowej Komisji Wyborczej z dnia 4 maja 1989 r. (cz.III, pkt 3 i cz.IV, pkt 2).

3. Środki transportu do przewozu dokumentacji w obrębie komisji wyborczych zapewniają wojewodowie (prezydenci).

Szczegółowy plan przewozu dokumentacji z siedzib okręgowych i wojewódzkich komisji wyborczych do Państwowej Komisji Wyborczej ustali wojewoda (prezydent) w porozumieniu z właściwymi komisjami.

Przewodniczący
Państwowej Komisji Wyborczej

Alfons Klafkowski

**Zalecenia szczegółowe (praktyczne)
dla członków Obwodowych Komisji Wyborczych.**

Koniecznym przed dniem wyborów poznać przedstawicieli Komitetu Obywatelskiego w zwierzchniej (okręgowej, wojewódzkiej) komisji wyborczej; przekazując wyniki głosowania będziesz wiedział z kim masz do czynienia.

Pamiętaj, że skutki Twojej pracy w komisji wyborczej (pozytywne i negatywne) będą owocowały przez wiele lat. Dlatego przygotuj się na bardzo wyczerpującą, długą pracę (zapewne ponad dobę) tak, aby w trakcie wyborów móc cały czas postępować spokojnie, uważnie i rozważnie.

Miej na uwadze to, że wśród setek ludzi którzy przewiną się przez lokal wyborczy mogą się trafić także osoby złej woli, niezrównoważone psychicznie, pijani itp. Zabezpiecz dokumenty wyborcze (urnę, karty wyborcze, protokoły) przed ich działaniem.

Osoby uprawnione do wizytowania lokali wyborczych powinny legitymować się zaświadczeniami wydanymi przez Państwową Komisję Wyborczą. Ich rola sprowadza się do kontroli prawidłowości pracy komisji obwodowych, nie mają jednak prawa do wprowadzania zmian w przepisach. Pod tym kątem analizuj każde z Ich zaleceń, przed ich wykonaniem.

Twoim podstawowym zadaniem jest rzetelne udokumentowanie przebiegu głosowania. Za jego organizację i przebieg odpowiedzialnym jest Przewodniczący komisji. Jemu więc zgłaszaj swoje zastrzeżenia, a w przypadku braku pozytywnego rozwiązania wpisz je do protokołu.

W sytuacjach wymagających szybkiej interwencji powiadom przedstawiciela Komitetu Obywatelskiego w Okręgowej Komisji Wyborczej, lub proboszcza najbliższej Parafii. Pomóc Ci w tym może mąż zaufania.

Musisz być przygotowany na to, że Twoimi Partnerami w komisji będą ludzie o doświadczeniu i nawykach wyniesionych z poprzednich głosowań. Dlatego nie zdawaj się bezkrytycznie na ich "doświadczenie" i sugestie. Staraj się z góry uzgodnić z Nimi niżej podane zasady by w dniu wyborów ustrzec komisję od sytuacji konfliktowych, a po wyborach zarzutów nierzetelności.

A. Okres przygotowania:

1. Przed rozpoczęciem pracy powinieneś sprawdzić, czy Przewodniczący Obwodowej Komisji Wyborczej ma:

a. Wytyczne PKW z 4 maja 1989 "Zadania i tryb pracy obwodowych, okręgowych i wojewódzkich komisji wyborczych w dniu wyborów"

b. Pisma PKW do przewodniczących komisji z dn.

- 12 maja 1989 (rozdział I)

- 26 maja 1989 (uchylające wytyczne zawarte w rozdziale II pisma z 12 maja i wprowadzające nowe wytyczne)

2. Na wstępie postaraj się uzgodnić następujące zasady pracy komisji, eliminujące pomówienia o stronniczość jej działania:

a. Zapakowany zapas posegregowanych i odliczonych w paczkach po 100 kart, powinien znajdować się przez cały czas głosowania w bezpiecznym i widocznym miejscu.

b. Należy postarać się o to, by karty dostarczane były przez Przewodniczącego (i ew. przedstawiciela Komitetu Obywatelskiego) w równych partiach poszczególnym zespołom wydającym.

c. Prowadzony jest rejestr kart wydanym poszczególnym zespołom.

d. W trakcie głosowania członkowie komisji nie mają prawa do przenoszenia kart na terenie lokalu wyborczego.

e. Członek komisji wydający wyborcom karty nie może posługiwać się przyrządami do pisania.

f. Rola mężów zaufania w trakcie całej procedury sprowadza się do obserwacji. Dlatego należy ułatwić im możliwość obserwacji ale unie-
możliwiać kontakt z kartami do głosowania.

g. W tym samym czasie obliczenia przeprowadza się tylko dla jednego typu listy lub mandatu !

h. W trakcie całej procedury głosowania i liczenia głosów na sali musi się znajdować conajmniej jeden (lepiej dwóch a w czasie obliczania głosów trzech) przedstawiciel Komitetu Obywatelskiego.

3. Należy rozplanować i przygotować pomieszczenie wyborcze tak by:

a. Po pobraniu kart wyborcy mogli przejść przez przestrzeń unie-
możliwiająca zewnętrzną obserwację lub ingerencję (brak okien lub drzwi) oraz umożliwiającą wygodne warunki skreślania (dobre oświetlenie w ciągu dnia i wieczorem, stolik i krzesło lub pulpit oraz długopis). W obowiązującym systemie o sprawności przebiegu głosowania będzie decydowała ilość "kabin".

b. Urna umieszczona była w miejscu umożliwiającym jej ciągłą obserwację.

c. Urna była zabezpieczona przed przypadkowym lub zamierzonym od-

pieczętowaniem (z dala od drzwi i okien).

4. Należy sprawdzić konstrukcję urny i doprowadzić ją do stanu w którym dostęp do jej wnętrza, bez pozostawienia jednoznacznych śladów nie będzie możliwy. Trzeba zwrócić uwagę na taki stan urny (mocowanie dna, wytrzymałość złącz, pewność zamknięcia) by w trakcie jej przenoszenia po zakończeniu głosowania niemożliwym było przypadkowe wysypanie się jej zawartości.

5. Dekoracja urny powinna być tak pomyślana by pieczęcie były odbijane na jej ściankach (patrz punkt B4), a nie na materiale dekoracyjnym (np. płótno).

Trzeba przygotować klej, paski papieru i mazaki do pieczętowania urny.

6. Koniecznie zadbaj o awaryjne oświetlenie lokalu wyborczego, wystarczające na kilka godzin pracy.

7. Wskazane jest przygotowanie pudełek do odkładania kart do głosowania w trakcie oblicznia głosów. Ich ilość zależy od liczby typów kart w danym obwodzie.

B. Okres przygotowania lokalu w dniu wyborów:

1. Nie zapomnij zabrać z domu kleju i mazaków do pieczętowania urny oraz latarki; często tego brakowało w przeszłości.

2. Postaraj się by do lokalu wyborczego ktoś Cię zawiózł; nie jedź sam. Uwzględnij możliwość wystąpienia w drodze nieprzewidzianych okoliczności - wyjedź wcześniej !

3. Przed przystąpieniem do sprawdzania i pieczętowania urny należy:

a. sprawdzić czy karty do głosowania dla odpowiednich mandatów mają jednakową formę (kolor papieru, treść, czcionka),

b. posegregować i odliczyć poszczególne rodzaje karty w paczki po 100 szt.

c. zapakować karty i umieścić w bezpiecznym lecz widocznym miejscu.

4. Dopiero po tym należy sprawdzić czy urna jest pusta i spełnia warunki wymienione w punkcie A3 a następnie zapieczętować ją.

W tym celu otwieraną ściankę urny należy zabezpieczyć przed możliwością samoczynnego otwarcia, a następnie połączyć ze ściankami sąsiednimi naklejonymi paskami papieru. Końce każdego paska należy podpisać mazakiem wzdłuż krawędzi, tak by część każdego podpisu znajdowała się na pasku, druga zaś część na ściance urny a następnie opieczętować pieczęcią komisji oraz zakleić otwór wrzutowy.

Uwaga: 1° Podpis powinna składać osoba która będzie obecna przy otwieraniu urny przed liczeniem głosów !

2° Wytyczne Państwowej Komisji Wyborczej wymagają tylko ostemplowania paska ale nie zabraniają podpisywania !

3° Paski powinny być klejone a podpisy i stemple składane na materiale scianek urny a nie na materiałach dekoracyjnych (np. płótno).

5. Od momentu zapieczętowania, urna powinna być pod ciągłą obserwacją. W przypadku niedostatecznego oświetlenia naturalnego musisz mieć stale "pod ręką" latarkę.

6. Paczkę z kartami do głosowania należy odpakować dopiero po umieszczeniu urny na właściwym miejscu.

7. Przed otwarciem lokalu wyborczego karty do głosowania w ilości po 100 kompletów kart trzeba dostarczyć zespołom wydającym. Liczbę zespołów należy ograniczyć do niezbędnej ale wystarczającej do sprawnego przebiegu wyborów.

C. Okres głosowania.

1. Karty do głosowania powinny znajdować się wyłącznie w paczce umieszczonej w widocznym i bezpiecznym miejscu, na stole komisji wyborczej i w rękach głosujących.

2. Z wyjątkiem osób niepełnosprawnych bezwzględnie przestrzegać zasady, że każdy głosujący głosuje samodzielnie; otrzymuje oddzielny komplet kart, samodzielnie skreśla i samodzielnie wrzuca karty do urny. Głosującym niepełnosprawnym może pomagać osoba przez Nie wskazana lub dwoch członków komisji.

3. Karty do głosowania należy dostarczać zespołom wydającym w partiach po 100 kompletów, prowadząc rejestr kart wydanych poszczególnym zespołom.

4. Wszelkie przejawy agitacji w lokalu wyborczym należy grzecznie ale stanowczo eliminować.

5. W nieprzewidzianych przypadkach, grożących przerwą w pracy komisji otwór wlotowy urny należy zakleić i opieczętować w sposób opisany w punkcie B4.

6. W lokalu wyborczym mogą przebywać wyłącznie członkowie komisji, mężowie zaufania, wyborcy w trakcie głosowania oraz osoby legitymujące się upoważnieniem Okręgowej Komisji Wyborczej i akredytowani dziennikarze. Dziennikarze nie mają prawa przeprowadzać wywiadów ani

w lokalu wyborczym, ani na terenie budynku, w którym lokal się znajduje.

D. Okres po zamknięciu lokalu wyborczego:

1. W pierwszej kolejności należy zakleić otwór wrzutowy urny.
2. Niewykorzystane karty do głosowania należy przeliczyć, zapakować i umieścić w widocznym miejscu. Ilość niewykorzystanych kart powinna stanowić różnicę ilości kart dostarczonych i liczby głosujących. W przeciwnym przypadku należy wzmoc obserwację w następnym etapie prac komisji, oraz umieścić odpowiednią adnotację w protokole.
3. Zawartość urny należy wysypywać na stół wcześniej opróżniony z wszelkich materiałów. W tym momencie zwróć uwagę na to czy układ kart nie nosi cech szczególnych (np. sklejenia).
4. Przy liczeniu głosów należy bezwzględnie przestrzegać wytycznych zawartych w rozdziale I pisma PKW z dn. 12 maja 1989 (patrz: część pierwsza niniejszych materiałów). Mimo późnej pory i zmęczenia nie akceptuj "usprawnień" przyspieszających pracę kosztem jej rzetelności.
5. Należy zwrócić uwagę na jednoznaczne wpisywanie liczb do protokołu ! W przypadku pomyłek niewłaściwą liczbę należy przekreślić, a wartość właściwą wpisać cyframi i słownie. Każda taka poprawka powinna być opatrzona podpisem przedstawiciela Komitetu Obywatelskiego.

Uwaga: 1° W przypadkach ponownego wypełniania protokołu, egzemplarz z błędami należy bezzwłocznie i starannie zniszczyć !

2° Pod żadnym pozorem nie podpisuj protokołu przed jego całkowitym wypełnieniem !

6. W protokole należy umieścić wszelkie, nawet drobne zastrzeżenia.
7. Zarówno koperty z wynikami wyborów w obwodzie, przeznaczone dla Okręgowej (sejm) lub Wojewódzkiej (senat) Komisji Wyborczej, jak i paczkę z drugimi egzemplarzami protokołów oraz kartami do głosowania, a przeznaczoną dla naczelnika lub prezydenta miasta, należy na sklejanych złączach podpisać podobnie jak paski pieczętujące urnę (patrz punkt B4).

Uwaga Zbiór wypełnionych kart do głosowania jest podstawowym dokumentem służącym przy rozpatrywaniu ewentualnych odwołań ! Dlatego nie może ulec zaginięciu, zniszczeniu lub trafić w niepowołane ręce.

8. Zastępca przewodniczącego Obwodowej Komisji Wyborczej ze strony Komitetu Obywatelskiego zobowiązany jest do uczestnictwa w bezpośrednim konwojowaniu wymienionych w punkcie D13 paczek, do adresatów.

W przypadku uniemożliwienia spełnienia tego obowiązku należy złożyć protest we właściwej Okręgowej Komisji Wyborczej.

9. Informacje o wynikach głosowania oraz wzór podpisu pieczętującego paczkę z wypełnionymi kartami do głosowania należy przekazać przedstawicielowi Komitetu Obywatelskiego w zwierzchniej (okręgowej lub wojewódzkiej) komisji wyborczej, zatrzymując u siebie osobiste notatki.

E. Przekazywanie dokumentów:

Zwróć uwagę na to, że wytyczne z dn. 26 maja 1986 (punkty 2.A.1. i 2.A.2.) pozwalają, w uzasadnionych przypadkach, na przyjmowanie zapieczętowanych kopert z ustalonych wcześniej komisji obwodowych w miejscach "pośrednich" między lokalem komisji obwodowej a lokalem komisji okręgowej.

Pamiętaj, że przy przyjmowaniu zapieczętowanych kopert w miejscach "pośrednich" można (i bezwzględnie należy!!) zapewnić obecność członków komisji lub mężów zaufania będących przedstawicielami Komitetu Obywatelskiego "S".

KARTA DO GŁOSOWANIA

w wyborach do Sejmu Polskiej Rzeczypospolitej Ludowej

w dniu 4 czerwca 1989 r.

KRAJOWA LISTA WYBORCZA

Kandydaci na posłów

- | | |
|--------------------------------|-----------------------------|
| 1. Ashrdl Aąbgńkj | 19. Scm r pshr Setaoin |
| 2. Betaoinucmfw Bshrdlu | 20. Tsh tetaoi Tetaoinn |
| 3. Ccmypshrdlu Cetoincmypąbg | 21. Uetaoinncmf Ushrdlueta |
| 4. Dempy Dshrdlu | 22. Wetaoin Wcmfwypp |
| 5. Eetaoincm Eshrdlu | 23. Zetaoinncmf Zshrdluu |
| 6. Fetaoincmfwwfwfw Fwyyyw | 24. Zetaoin Bąbgńkj |
| 7. Getaoin Gąbgńkj | 25. Betaoinncmf Cshrdluetao |
| 8. Hetaoincmw Hcmwpyf Habgńkj | 26. Cetaoinsrdl Detaoincmf |
| 9. Icmfwpycmf Ishrdl | 27. Detaoi Eshrdlucmfw |
| 10. Jetaioncmfwyp Jetao | 28. Ecmfywp Fetaoin |
| 11. Kcmfwypp Ketaoincmfw | 29. Fetaonishrdlh Gshrdl |
| 12. Letaoinucmfwy Lemfwypshrd | 30. Getaoinn Hcmfwyp |
| 13. Łąbgńjcmfwy Łcmfwshdl | 31. Hetaoincmfw Ietaoin |
| 14. Metaoincmfw Metaoin | 32. Ietaoinn Jshrdlucmfwy |
| 15. Ncmfwypshrd Nshrdluet | 33. Jetaionshrd Kcmfwyp |
| 16. Oetaoincmfw Oshrdllllllshh | 34. Ketaonishrdlu Letaoin |
| 17. Pcmfwyp Phrdlu | 35. Letaoincmfw Lshrdlcmfw |
| 18. Retaoinshrd Rcmfwypjągkyyy | |

Karta biała, duża



(pieczęć Państwowej Komisji Wyborczej)

SEJM:



Okręg wyborczy Nr

(siedziba okręgowej komisji wyborczej)

KARTA DO GŁOSOWANIA

w wyborach do Sejmu
Polskiej Rzeczypospolitej Ludowej


w dniu 4 czerwca 1989 r.

MANDAT Nr

Kandydaci na posłów

1. Ambroziak Stefan
2. Antoszewski Czesław
3. Czekalska Joanna
4. Grzela Andrzej
5. Komar Stanisław
6. Kwiatkowski Włodzimierz
7. Łęcka-Krczyńska Zofia
8. Przyłyszewski Zenon
9. Rudnicki Jan
10. Werner Krzysztof

*Karta biała,
mała*



(pieczęć okręgowej komisji wyborczej)

SENAT:



Okręg wyborczy

województwo

KARTA DO GŁOSOWANIA

w wyborach do Senatu Polskiej Rzeczypospolitej Ludowej
w dniu 4 czerwca 1989 r.

Kandydaci na senatorów

1. Bednarska-Zebrowska Anna
2. Dembińska Genowefa
3. Florczak Marian
4. Grzegorzewski Jan
5. Kalinowski Andrzej
6. Konopacki Roman
7. Łomianowski Zygmunt
8. Siedlecki Krzysztof
9. Tarnowski Władysław
10. Wojciechowski Romuald

*Karta mała, różowa
(jeśli liczba
kandydatów nie
przekracza 10)*

(pieczęć wojewódzkiej komisji wyborczej)

Okręg wyborczy

województwo

KARTA DO GŁOSOWANIA

w wyborach do Senatu Polskiej Rzeczypospolitej Ludowej

w dniu 4 czerwca 1989 r.

Kandydaci na senatorów

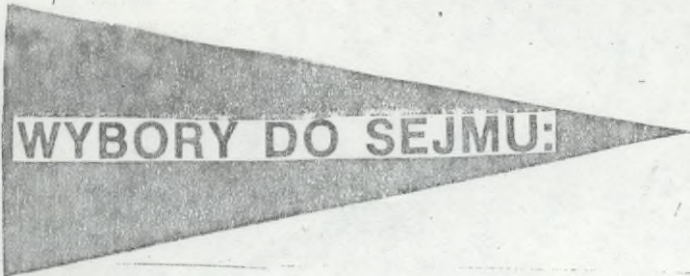
1. Arciszewski Bogdan
2. Bednarska-Zebrowska Anna
3. Czapski Zenon
4. Dębińska Genowefa
5. Grzegorzewski Jan
6. Jackowski Krzysztof
7. Kalinowski Andrzej
8. Konopacki Roman
9. Łomianowski Zygmunt
10. Miśkiewicz Wojciech
11. Nawot Zbigniew
12. Okoński Ludwig
13. Pietrzak Barbara
14. Rostkowski Leszek
15. Siedlecki Krzysztof
16. Tarnowski Władysław
17. Tchórzewski Andrzej
18. Ulanowski Włodzimierz
19. Wojciechowski Romuald
20. Żarkowska Lidia

*Karta duża, rdzawa
(jeśli powyżej 10 kan-
dydatów)*

(pieczęć wojewódzkiej komisji wyborczej)

INFORMACJA

O WARUNKACH WAŻNOŚCI ODDANYCH GŁOSÓW



WYBORY DO SEJMU:

**KARTA BIAŁA
WIĘKSZEGO FORMATU**


- Na kandydatów na posłów wybieranych z Krajowej Listy Wyborczej
(art. 66 Ordynacji wyborczej do Sejmu PRL)

WAŻNIE ODDANY GŁOS, TO KARTA DO GŁOSOWANIA, NA KTÓREJ WYBORCA POZOSTAWIŁ NAZWISKA KANDYDATÓW NIE SKREŚLONE, DOKONAŁ SKREŚLEŃ LUB SKREŚLIŁ WSZYSTKIE

**KARTY BIAŁE
MNIEJSZEGO FORMATU**

- Na kandydatów na posłów wybieranych w Okręgach Wyborczych
(art. 65 ust. 2 Ordynacji wyborczej do Sejmu PRL)

WAŻNIE ODDANY GŁOS TO, KAŻDA KARTA DO GŁOSOWANIA, NA KTÓREJ WYBORCA POZOSTAWIŁ TYLKO JEDNO NAZWISKO NIE SKREŚLONE LUB SKREŚLIŁ WSZYSTKIE.



WYBORY DO SENATU:

KARTA RÓŻOWA

- Na kandydatów na Senatorów
(art. 10 Ordynacji wyborczej do Senatu PRL)

WAŻNIE ODDANY GŁOS, TO KARTA DO GŁOSOWANIA, NA KTÓREJ WYBORCA POZOSTAWIŁ TYLKO DWA LUB JEDNO NAZWISKO NIE SKREŚLONE ALBO SKREŚLIŁ WSZYSTKIE.